

ESTAÇÃO
KIDS

ROTEIRO DA SEMANA
DO DIA 01 A 07 DE
OUTUBRO DE 2017

ROTEIRO
PGM
INFANTIL



VIRADA
SOCIAL
— 2017 —

Área Kids para pais e filhos
se divertirem juntos!

Apresentações, gincanas de
pais e filhos com brindes e
oficinas.

Entrada **R\$5,00** e inscrições
a parte para as oficinas.



**ACONTECE NO
MINISTÉRIO INFANTIL**

9h | Berçário e Maternal
Tempo de Celebração de 3 a 8 anos
*Tempo de Celebração: Jogos, brincadeiras bíblicas, parque e Brinkids.

9h45 às 10h30 | Coro infantil
de 5 a 8 anos.

10h30 às 12h15 | Escola Bíblica dividida por faixa etária de 0 a 8 anos.
*Berçário, Maternal e Sala Efraim 3 anos tem musicalização com Meire Martins e equipe.
(15 min. cada sala).

18h30 | EBD para crianças
de 3 a 8 anos
Berçário e Maternal

Quinta-feira às 20h | EBD
Crianças 3 a 8 anos.

IGREJA BATISTA DO BACACHERI
RUA AMAZONAS DE SOUZA AZEVEDO, 134
BACACHERI | CURITIBA | PR
INFANTIL@IBB.ORG.BR

IBB.ORG.BR



Rute e Boaz

Por Valdení Fontelli Falvo

Começando nosso encontro (5 min)

Receba com alegria cada criança, conheça os visitantes, incentive a trazerem seus amiguinhos. Ore abençoando cada um dos presentes, suas famílias e pelos que faltaram.

Tempo de Louvor (10 min)

Este é o momento que juntos temos a oportunidade de louvar e adorar a Deus, pois Ele tem cuidado de nós.

Por favor, observe o planejamento das atividades da faixa etária que irá trabalhar.

Sugestão ao líder:



3 a 5 anos: vídeo

<https://www.youtube.com/watch?v=xwk0QrNmo1g>

Texto Bíblico: Rute 1 - 2

Versículo para memorizar:



Princípio Bíblico:

Ensinar a criança a não desistir em meio às dificuldades e nesses momentos manterem seus olhos fixos em Jesus Cristo.

Compartilhar com as crianças, que Deus usa pessoas da família para amar e cuidar uma das outras.

1ª) Quebra gelo:



Formar uma roda de conversa e refletir sobre o tema:

O que é família?

Objetivo: Descobrir as características de uma família ideal.

Material:

1. Recortar corações de papel (tamanho aproximadamente de 10X15) em um número suficiente, de modo a não faltar para ninguém;
2. Em cada um deles estará escrito uma característica da família ideal: comunicação, respeito, cooperação, união, compreensão, fé, amizade, amor.
3. Cortar os corações ao meio, de modo que a palavra fique dividida.

Desenvolvimento:

A dinâmica inicia-se com a distribuição das duas metades, tendo cuidado para que todos recebam.

Estabelecer um tempo para as crianças procurarem as suas metades.

À medida que cada dupla for se encontrando, procurar um lugar para conversar, o ponto de partida é a palavra escrita nos corações.

Após dez minutos, mais ou menos, o facilitador solicita que algumas duplas falem sobre a experiência (o que sentiram, como foi o encontro, etc.).

2º) Mensagem (25 min):

Na Bíblia há um livro chamado Rute. No tempo em que Israel era governado por juízes, faltou comida naquele país. Então, uma mulher chamada Noemi, da região de Judá, mudou para um país chamado Moabe, com o marido Elimeleque e seus dois filhos, Malom e Quiliom.

Depois de algum tempo, o marido de Noemi morreu.

Os seus dois filhos casaram com duas mulheres moabitas, uma de nome Orfa e a outra Rute. Passado alguns anos, os dois filhos de Noemi também morreram.

Noemi, então teve a notícia de que não estava mais faltando comida em Israel, e decidiu retornar. Rute e Orfa decidiram voltar com ela. Porém durante a viagem, Noemi disse para elas:

— Vocês não precisam mais seguir comigo, voltem a casa de seus pais e podem casarem-se novamente. Orfa, então decidiu voltar para seu povo e para seus deuses. Noemi insistiu para Rute ir com Orfa, mas Rute amava muito sua sogra Noemi e decidiu ficar.

Rute respondeu: — Eu não vou te deixar, Noemi. O seu povo será o meu povo, e o seu Deus será o meu Deus.

Rute e Noemi seguiram viagem e chegaram em Israel. Rute era estrangeira, pobre e não tinha marido nem filhos, ela teria

sustentar a si mesma e à sua sogra. Rute teria de trabalhar, então soube que podia pegar as sobras dos cereais da plantação de Boaz, o filho de Raabe, seu parente. Boaz ouviu sobre Rute, que era uma verdadeira amiga de Noemi e que cuidava muito bem dela. Por isso, ele deu ordem as seus empregados para deixar Rute pegar o quando quisesse do cereal da sua plantação.

Rute trabalhou na plantação de Boaz até o final da colheita. Boaz neste tempo observou Rute e viu que era uma mulher muito trabalhadora e casou-se com ela. Eles tiveram um filho de nome Obede.

3º) Aplicação:

Também podemos confiar em Deus como Rute e Noemi confiaram.

Rute foi uma mulher muito amorosa e fiel. Ela era moabita e quando seu marido morreu ela decidiu cuidar de sua sogra e viver com o povo judeu. Ela não precisava fazer isso, mas ela não abandonou sua sogra Noemi. E por ser uma pessoa que amava cuidar de outras pessoas, ela foi grandemente abençoada por Deus: casou-se com um homem muito bom que cuidou dela e de Noemi.

Momento de orar (10min):



Professor aproveite este momento para orar por necessidades específicas das crianças.

Ex: Dificuldades no estudo. Bullying na escola, doença na família, etc...

Peça a elas que compartilhem seus pedidos e ore com elas.

Crianças, vamos fechar nossos olhos para orar.

4º) Atividades: Fazer a atividade do dia.

Rute e Boaz

Faixa etária 3 a 4 anos

Nome da criança: _____

<http://amiguinhosdejesusninet.blogspot.com.br/>



Nome _____
Data: ____/____/____

ATIVIDADE

Rute amava muito a sua sogra. Ela foi boa para com Noemi, preocupou-se com ela como uma boa amiga e Deus a recompensou



Rute



1- Copie com atenção:

R

2- Pinte a figura que começa com a letra R.



Rute e Boaz

Faixa etária 5 a 6 anos

Nome da criança: _____

(Rute 1:1-18)

Para memorizar:
"O teu povo é o meu povo, o teu Deus é o meu Deus"
Rute 1:16



Rute e Boaz

Faixa etária 7 a 9 anos

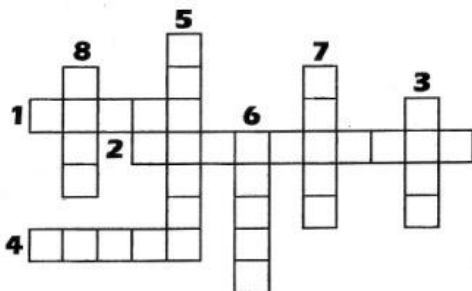
Nome da criança: _____



ATIVIDADES

I. CRUZADINHA

1. Meu nome significa feliz.
2. Fui marido de Noemi.
3. Sou moabita, nora de Noemi.
4. Casei-me com Rute.
5. Sou o 2º filho de Noemi.
6. País de Rute.
7. Cidade de Noemi.
8. Sou parente de Noemi e casei-me com Rute.



2. Pinte as qualidades que existiam na vida de Rute, que você gostaria de ter, também .



Escreva aqui o versículo chave: