

ESTAÇÃO
KIDS

ROTEIRO DA SEMANA
DO DIA 14 A 20 DE
JANEIRO DE 2018

ROTEIRO
PGM
INFANTIL



**ACONTECE NO
MINISTÉRIO INFANTIL**

9h | Berçário e Maternal

Tempo de Celebração de 3 a 8 anos
*Tempo de Celebração: Jogos, brincadeiras bíblicas, parque e Brinkids.

9h45 às 10h30 | Coro infantil
de 5 a 8 anos.

10h30 às 12h15 | Escola Bíblica dividida por faixa etária de 0 a 8 anos.
*Berçário, Maternal e Sala Efraim 3 anos tem musicalização com Meire Martins e equipe.
(15 min. cada sala).

18h30 | EBD para crianças
de 3 a 8 anos
Berçário e Maternal

Quinta-feira às 20h | EBD
Crianças 3 a 8 anos.

**COLÔNIA
DE FÉRIAS
2018**

**DOCE
COMEÇO**

**4 A 8 ANOS
DE 29 DE JANEIRO
A 2 DE FEVEREIRO
13H ÀS 18H**

**MÚSICA | TEATRO
BRINQUEDOS**

E-INSERCAO.COM/IBB

IGREJA BATISTA DO BACACHERI
RUA AMAZONAS DE SOUZA AZEVEDO, 134
BACACHERI | CURITIBA | PR
INFANTIL@IBB.ORG.BR

IBB.ORG.BR



Jesus cura o paralítico

Por Ana Lúcia e Marina Mantovani de Oliveira

Começando nosso encontro (5 min)

Receba com alegria cada criança, converse com elas e pergunte como foi a semana, como estão as férias.

Conheça os visitantes, incentive a trazerem seus amiguinhos. Ore abençoando cada um dos presentes, suas famílias e pelos que faltaram também. Pergunte se elas têm algum pedido de oração.

Tempo de Louvor (10 min)

Esse é o momento que juntos temos a oportunidade de louvar e adorar a Deus, pois Ele quer estar pertinho de nós.

Sugestão de músicas:

1. Chuá Chuá – Aline Barros & Cia.

<https://www.youtube.com/watch?v=bybT1WXgAtQ>

2. Meu Mestre mandou – Aline Barros & Cia.

<https://www.youtube.com/watch?v=l0pc6yksM6Y>

3. Há muito tempo atrás – Crianças Diante do Trono.

<https://www.youtube.com/watch?v=8F5ztRFVp-k>

4. Deus Grandão – Vineyard Infantil

<https://www.youtube.com/watch?v=2Nd-n0qhmcm>

5. A chave da oração – Radicais Kids

<https://www.youtube.com/watch?v=U419sizOcaQ>

**"Peçam, e lhes será dado;
busquem, e encontrarão; batam, e
a porta lhes será aberta."**

Mateus 7.7



Princípio Bíblico: Ensinar as crianças que Jesus pode fazer milagres, como fazer um paralítico andar e também pode perdoar nossos pecados.


1º) Quebra gelo:

A Brincadeira: **Medo do desconhecido.**

Peça para uma criança deitar, se esticar e tentar não se mexer. Fale como seria ficar paralítico (explique o que é ser paralítico). Conte que hoje nossa história será sobre uma pessoa que não conseguia se mexer, mas que ela tinha bons amigos.

Quem aqui tem um amigo? Quem tem um bom amigo? Você acha que você é um amigo legal? Os seus amigos gostam de você? Você já ajudou seu amigo a fazer alguma coisa?

Sugestão ao líder:



Conte que na história de hoje vamos ver como essa pessoa mudou de vida porque seus amigos o ajudaram.

2º) Mensagem (25 min):

Jesus voltou para a cidade de Cafarnaum e, assim que as pessoas ficavam sabendo, corriam para a casa que ele estava. As pessoas amavam ficar perto dele. Havia tantas pessoas lá que não tinha espaço para andar, tinha até pessoas do lado de fora só para ouvir o que Jesus iria falar.

De repente, enquanto Jesus falava, quatro homens tentavam entrar na casa carregando uma maca onde estava deitado o amigo deles que era parálítico. Mas eles não conseguiam entrar e levar o parálítico para perto de Jesus porque tinha muita gente. Então, eles tiveram a ideia de entrar pelo telhado da casa. Subiram até lá, fizeram um buraco no telhado, encima do lugar onde estava Jesus, e pela abertura desceram o doente deitado na maca. Jesus viu que aqueles homens tinham muita fé e então disse ao parálítico que os pecados dele estavam perdoados.

Dentro da casa onde eles estavam, tinha mestres da lei que começaram a pensar: O que é isso que esse homem está dizendo? Isso é blasfêmia contra Deus! Ninguém pode perdoar pecados; só Deus tem esse poder". Porém Jesus sabia o que eles estavam pensando e disse: "Por que vocês estão pensando essas coisas? O que é mais fácil dizer ao parálítico: Os seus pecados estão perdoados ou Levanta-se e ande? Agora vou mostrar que eu, o Filho do Homem, tenho poder na terra para perdoar pecados." Em seguida Jesus disse ao parálítico: Levanta-te, pegue a sua cama e volte para casa. No mesmo instante, o homem se levantou na frente de todos e saiu. Todas as pessoas ficaram admiradas com o milagre de Jesus. Eles nunca tinham visto algo assim e todos louvaram a Deus.

3°) Aplicação:

Naquele dia, em Cafarnaum, a casa onde Jesus estava tinha tantas pessoas que ninguém mais conseguia entrar ali. Os amigos do paraplítico poderiam ter desistido de entrar e deixar para outro dia. Mas eles foram perseverantes e creram que Jesus era capaz de curar o paraplítico. Por isso que não podemos perder nossa fé em Jesus, mesmo que parece que existem muitos obstáculos.

Líder: Converse com as crianças sobre as seguintes questões. Questões de 1 a 2 (3 a 5 anos) e todas as questões (5 a 9 anos)

- 1) Você conhece alguém que está muito doente?
- 2) Você sabia que Jesus pode curar todas as doenças?
- 3) Você costuma orar quando sente dor em algum lugar?
- 4) Você conhece alguém que foi curado de uma doença através de Jesus?

Momento de orar (10min):

Peça para as crianças fecharem os olhos e se concentrarem em Deus. Ore com elas pedindo para que Deus nos ajude a confiar nEle para resolver nossos problemas e para não termos medo de obedecê-lo.


4°) Atividades:

- 1) Fazer a atividade do dia de acordo com a faixa etária.

Jesus cura o paralítico

Faixa etária 3 a 4 anos

Nome da criança: _____

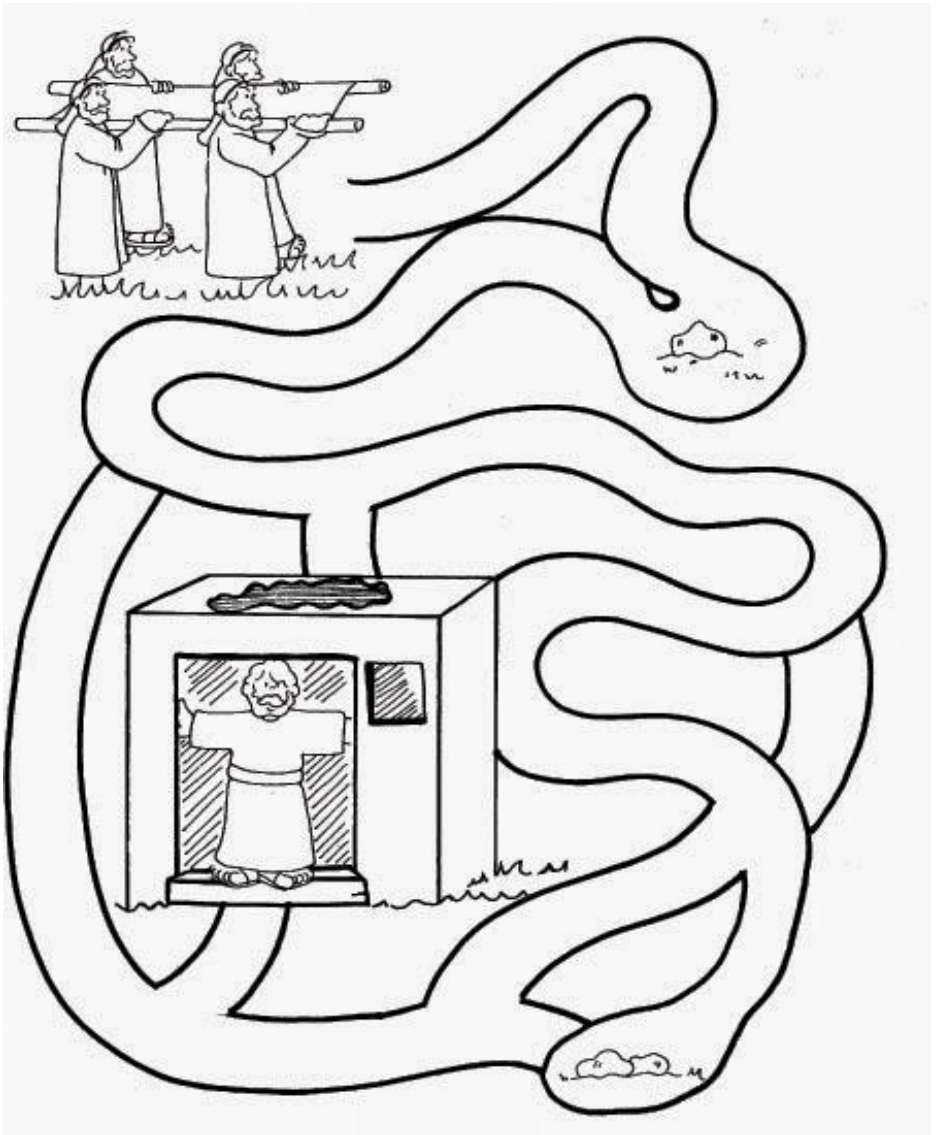


Jesus cura o paralítico

Faixa etária 5 a 6 anos

Nome da criança: _____

- 1) Leve os quatro homens e o paralítico até a casa onde Jesus está.



Jesus cura o paralítico

Faixa etária 7 a 9 anos

Nome da criança: _____

1) Coloque as cenas da história em ordem.

